


NORGIPS TML 240

NORGIPS®

Viegls mašīnģipša apmetums ar pildvielu piedevām, paredzēts izmantošanai iekštelpās



PRODUKTA APRAKSTS

- Telpas ar mitrumu līdz 70%, kā arī virtuves un vannas istabas
- Sienas un griesti ar pamatni:
 - no gāzbetona
 - betona
 - keramikas
 - smilšu-kaļķa
 - ģipša



PRIEKŠROCĪBAS

- Var uzklāt, izmantojot apmetuma agregātus vai manuāli
- Viegli apstrādājams
- Ūdens tvaiku caurlaidīgs
- Palielināta saķere
- Pagarināts apstrādes laiks

TEHNISKIE DATI

| | |
|-----------------------------------|--|
| Veids | Ģipša lime B4/50/2 saskaņā ar EN 13279-1:2008 |
| Reakcija uz uguni | A1 - pilnīgi nedegošs |
| Difūzijas pretestības koeficients | $\mu = 6$ (saus), $\mu = 10$ (slapjš) |
| Siltumvadītspējas koeficients | $\lambda = 0,34$ W/(mK) |
| Apstrādes laiks | 240 ± 30 min |
| Lietošanas temperatūra | 5°C līdz 25°C |
| Patēriņš | 0,8 kg/m ² /mm |
| Izžūšana | 10 mm / 14 dienas (atkarībā no apstākļiem telpā) |
| Glabāšanas laiks | 3 mēneši |
| Iepakojums | 30 kg maiss (40 vienības uz paletes) |

PAPILDU PRODUKTI

| Iepak. | Nosaukums | Apraksts | Iepak. | Nosaukums | Apraksts |
|---|--------------------------|--|---|--------------------------|--|
|  | NORGIPS BETOGRUNT | Grunts neuzsūcošām virsmām, piemēram, horizontāliem un vertikāliem betona un dzelzsbetona elementiem |  | NORGIPS POROGRUNT | Gruntējums absorbējošām virsmām, piemēram, šūnkonkrētiem, keramikas blokiem, kaļķu smilšu blokiem utt. |



Apmetums + Grunts = NORGIPS risinājums

IZMĒRI UN IEPAKOJUMS

| Iepakojums (kg) | Daudzums uz paletes (gab.) | (kg) |
|--------------------|-------------------------------|------|
| 30 | 40 | 1200 |

VIRSMAS SAGATAVOŠANA:

Apmetuma pamatnei jābūt nesošai, sausai, iztīrītai no putekļiem, vaļīgām daļiņām, taukiem, izsvīdumiem un pretlīmējošiem līdzekļiem. Lielāki nelidzenumi ir jāizlīdzina un jāaizpilda visi trūkumi. Izvirzītie metāla elementi ir jānoņem vai jāaizsargā pret koroziju. Pamatnei jābūt atbilstoši un tās mitruma saturs nedrīkst pārsniegt 3%. Betona pamatnes jāgruntē ar Norgips Betogrunť, un absorbējošas keramikas, kaļķu-smilšu, šūnbetona, ģipša un cementa-kaļķu pamatnes - izmantojot Norgips Porogrunť.

JAVAS UZKLĀŠANA UN APSTRĀDE

Apmetums jāizsmidzina vienmēri. Uzklātais materiāls jāizlīdzina vertikāli un, izmantojot H profila latu uz ārpusi. Pēc saistīšanās sākšanās izlīdziniet to ar T trapecveida listi un iezīmējiet stūrus. Pārtraukumi apmetuma uzklāšanā nedrīkst būt ilgāki par 10 - 15 minūtēm. Ilgāku pārtraukumu gadījumā notīriet apmetuma agregātu un šļūtenes. "Spalvu" fāze tiek veikta, lai ar virsmas špakteles palīdzību izlīdzinātu iepriekšējo posmu laikā izveidojušos nelielo nelidzenumu, t.s. "spalvas". Pēc tam apmetuma virsmu samitrina ar ūdeni un ar sūkļa palīdzību sagatavo pietiekamu daudzumu ģipša piena.

Pēc vieglas sacietēšanas apmetuma virsma jānogludina, izmantojot virsmas špaktelļāpstiņu. Lai iegūtu vienmērīgāku virsmu, sausajam apmetumam uzklājiet Norgips Extra Finish, Norgips Start & Finish vai Norgips Finish apdares slāni. Minimālais apmetuma biezums nedrīkst būt mazāks par 8 mm, bet maksimālais biezums nedrīkst pārsniegt 35 mm. Īpašos gadījumos uz sienām varat uzklāt apmetumu līdz 50 mm biezumā, bet tas jāpieliek divos slāņos. Kad pirmais slānis ir nožuvis, gruntējiet to ar Norgips Porogrunť un pēc tam, kad tas ir sauss, uzklājiet otro apmetuma slāni. Betona griesti jāapmet tikai vienā kārtā, un maksimālais apmetuma biezums nedrīkst pārsniegt 15 mm. Apmetums, kas ir keramisko fližu pamatne, jāpieliek vienā slānī; tā minimālais biezums ir 10 mm. Apmetuma virsmai jābūt raupjai, to nedrīkst izlīdzināt vai berzt. Pamatnes ar dažādām īpašībām gadījumā apmetums jāstiprina ar stikla šķiedras sietu.

Norgips Sp. z o.o.
Pastāvīgā Pārstāvniecība Latvijā
Daugavgrīvas iela 83/89
Rīga LV-1007

www.norgips.lv

Šajā lietošanas instrukcijā sniegtā informācija ir tikai produkta apraksts. Šis ir vispārīgs vadlīnijas, kuru pamatā ir mūsu zināšanas un pieredze, un tās neattiecas uz konkrētu pielietojumu. Nepārtraukti uzlabojot un attīstot mūsu uzņēmuma piedāvātos produktus,

MASAS SAGATAVOŠANA:

Norgips TML 240 vieglais mašīnāpmetums ir sagatavots lietošanai un tiek uzklāts ar apmetuma agregātiem. Ūdens dozēšana jākontrolē līdz šķidrai javas konsistencei (apmēram 1 bārs / javas šļūtenē).

PAPILDU INFORMĀCIJA

- Apmetuma apstrādes laiks ir aptuveni 240 minūtes. ar pielaidi ± 30 min. - atkarībā no pamatnes.
- Špaktelēšanas masu var izmantot, ja gaisa un pamatnes temperatūrā ir no $+5^\circ\text{C}$ līdz $+25^\circ\text{C}$. Svaiga java un uzklātais apmetums jāaizsargā no sala.
- Glabājiet maisus ar apmetumu sausās telpās, uz koka paletēm. Apmetuma, kura biezums ir 10 mm, žūšanas laiks atkarībā no gaisa mitruma un temperatūras telpā nav mazāks par 14 dienām.
- Derīguma termiņš ir 3 mēneši no izgatavošanas datuma.

DROŠĪBA

Satur kalcija hidroksīdu. Izraisa nopietnus acu bojājumus. Izmantot aizsargcimdus/aizsargtērpu/acu aizsargus/sejas aizsargus.

JA IEKĻŪST ACĪS: Piesardzīgi skalojiet ar ūdeni vairākas minūtes. Izņemiet kontaktlēcas, ja tādas ir, un tās var viegli izņemt. Turpināt skalošanu. Nekavējoties sazināties ar SAINDĒŠANĀS INFORMĀCIJAS CENTRU / ārstu.

mēs paturam tiesības mainīt parametrus bez iepriekšēja brīdinājuma. Iesnēgtie dati nevar būt pamats jebkādam pretenzijām. Ja jums ir kādi jautājumi, lūdzu, sazinieties ar Norgips tehnisko nodaļu / Norgips pārstāvi.